

ỦY BAN NHÂN DÂN TỈNH LÂM ĐỒNG
SỞ GIÁO DỤC VÀ ĐÀO TẠO

TÀI LIỆU GIÁO DỤC ĐỊA PHƯƠNG
TỈNH **LÂM ĐỒNG**

Lớp 3



NHÀ XUẤT BẢN GIÁO DỤC VIỆT NAM

ỦY BAN NHÂN DÂN TỈNH LÂM ĐỒNG
SỞ GIÁO DỤC VÀ ĐÀO TẠO

PHẠM THỊ HỒNG HẢI (Tổng Chủ biên) – TRẦN ĐỨC LỢI (Chủ biên)
NGUYỄN DUY HẢI – HỒ HOÀNG THANH VÂN – NGUYỄN THỊ XUÂN YẾN
TRẦN THỊ THÁI HÀ – NGUYỄN MINH HIẾU – LÊ THỊ KIM ĐÍNH
PHẠM ĐỨC MINH – NGUYỄN TRƯỜNG VŨ

TÀI LIỆU GIÁO DỤC ĐỊA PHƯƠNG
TỈNH LÂM ĐỒNG

Lớp 3

THƯ VIỆN
TRƯỜNG TIỂU HỌC NGUYỄN TRÃI

LỜI NÓI ĐẦU

Các em học sinh thân mến!

Tài liệu giáo dục địa phương tỉnh Lâm Đồng – Lớp 3 là người bạn đồng hành cùng các em khám phá, trải nghiệm vẻ đẹp, các giá trị văn hoá truyền thống và hiện đại của quê hương Lâm Đồng.

Tài liệu gồm 6 chủ đề. Nội dung mỗi chủ đề được xây dựng dựa trên các hoạt động giáo dục gắn gũi với đời sống hằng ngày, phù hợp với lứa tuổi của các em. Các em sẽ tìm hiểu về: Di tích thắng cảnh quốc gia thác Prenn; Anh hùng Lực lượng vũ trang nhân dân Lê Thị Pha; Nghề nuôi tằm – dệt lụa ở tỉnh Lâm Đồng; Rau, củ, quả ở Lâm Đồng; Di tích kiến trúc quốc gia Trường Cao đẳng Sư phạm Đà Lạt; Ngày hội văn hoá, thể thao vùng đồng bào dân tộc thiểu số tỉnh Lâm Đồng.

Mỗi chủ đề được thiết kế thành các hoạt động học tập gồm: Khởi động – Khám phá – Luyện tập – Vận dụng, giúp các em hình thành và phát triển các phẩm chất, năng lực góp phần phát triển kinh tế, xã hội và bảo tồn, quảng bá các giá trị văn hoá của tỉnh Lâm Đồng.

Chúc các em có những trải nghiệm thú vị cùng **Tài liệu giáo dục địa phương tỉnh Lâm Đồng – Lớp 3**.

CÁC TÁC GIẢ



HƯỚNG DẪN SỬ DỤNG TÀI LIỆU



KHỞI ĐỘNG

Học sinh huy động kiến thức, kinh nghiệm cá nhân để tham gia hoạt động tạo hứng thú, tò mò vào chủ đề mới.



KHÁM PHÁ

Học sinh thực hiện các hoạt động quan sát, thảo luận, tìm tòi, tìm kiếm thông tin nhằm phát hiện và chiếm lĩnh những điều mới, chưa biết của chủ đề.



LUYỆN TẬP

Học sinh sử dụng kiến thức, kĩ năng được trang bị để giải quyết các vấn đề, tình huống, bài tập tương tự hay biến đổi,... nhằm khắc sâu kiến thức, hình thành kĩ năng, kĩ xảo một cách chắc chắn.



VẬN DỤNG


Học sinh giải quyết các vấn đề thực tế hoặc vấn đề có liên quan đến tri thức của chủ đề, từ đó phát huy tính mềm dẻo của tư duy, khả năng sáng tạo.

MỤC LỤC

	Trang
Lời nói đầu	3
Hướng dẫn sử dụng tài liệu.....	4
Chủ đề 1. Di tích thắng cảnh quốc gia thác Prenn	6
Chủ đề 2. Anh hùng Lực lượng vũ trang nhân dân Lê Thị Pha	14
Chủ đề 3. Nghề nuôi tằm – dệt lụa ở tỉnh Lâm Đồng ...	19
Chủ đề 4. Rau, củ, quả ở Lâm Đồng	25
Chủ đề 5. Di tích kiến trúc quốc gia Trường Cao đẳng Sư phạm Đà Lạt	31
Chủ đề 6. Ngày hội văn hoá, thể thao vùng đồng bào dân tộc thiểu số tỉnh Lâm Đồng	36
Giải thích thuật ngữ	41
Danh mục tác giả hình ảnh.....	42
Tài liệu tham khảo.....	43



Di tích thắng cảnh quốc gia thác Prenn



Thác Prenn (thành phố Đà Lạt)



KHỞI ĐỘNG

Quan sát các hình ảnh dưới đây và chia sẻ thông tin về một thác nước ở tỉnh Lâm Đồng mà em biết.



Thác Đa-tan-la (thành phố Đà Lạt)




Thác Pon-guar (huyện Đức Trọng)



Thác Prenn (thành phố Đà Lạt)



Thác Voi (huyện Lâm Hà)



Thác Đam-bri (thành phố Bảo Lộc)



1 Khám phá di tích thắng cảnh quốc gia thác Prenn.

Đọc thông tin, quan sát hình ảnh và thực hiện yêu cầu.

Di tích thắng cảnh quốc gia thác Prenn



Di tích thắng cảnh quốc gia thác Prenn nằm sát Quốc lộ 20, dưới chân đèo Prenn, thuộc Phường 3, gần cửa ngõ vào thành phố Đà Lạt.



Thác Prenn cao khoảng 9 m, rộng khoảng 20 m. Từ xa, du khách đã được nghe âm thanh vang vọng của dòng nước từ trên cao đổ xuống.


Du khách sẽ vô cùng thích thú vì có thể đưa tay ra hứng những giọt nước mát lạnh của núi rừng khi đứng trong lòng thác.



Đến với di tích thắng cảnh quốc gia thác Prenn, du khách có thể thăm vườn thú, vườn lan, vườn đá Thái Dương hay trải nghiệm những trò chơi cảm giác mạnh như: đua thuyền, cưỡi ngựa,...

Du khách có thể đến thắp nhang tại khu Đền thờ Âu Lạc, tham quan rừng thông xanh mát xung quanh.

Năm 1998, thác Prenn được Bộ Văn hoá – Thông tin (nay là Bộ Văn hoá Thể thao và Du lịch) xếp hạng di tích thắng cảnh quốc gia. Cảnh đẹp này là địa điểm không thể thiếu trong hành trình tham quan Đà Lạt của mỗi du khách.



Thác Prenn (thành phố Đà Lạt)



- 1 Nêu vị trí của di tích thắng cảnh quốc gia thác Prenn.
- 2 Tìm các từ ngữ miêu tả vẻ đẹp của thác Prenn.
- 3 Em thích vẻ đẹp nào của di tích thắng cảnh quốc gia thác Prenn? Vì sao?

2 Tìm hiểu về di tích thắng cảnh quốc gia thác Prenn qua người thân.

Đọc kết quả phỏng vấn người thân dưới đây của bạn Kim Hiền và hãy cho biết:

1. Bạn Kim Hiền đã phỏng vấn những ai?
2. Bạn Kim Hiền đã thu được những thông tin gì khi phỏng vấn?
3. Em biết thêm được những điều gì về di tích thắng cảnh quốc gia thác Prenn sau khi đọc ý kiến mà bạn Kim Hiền thu được?

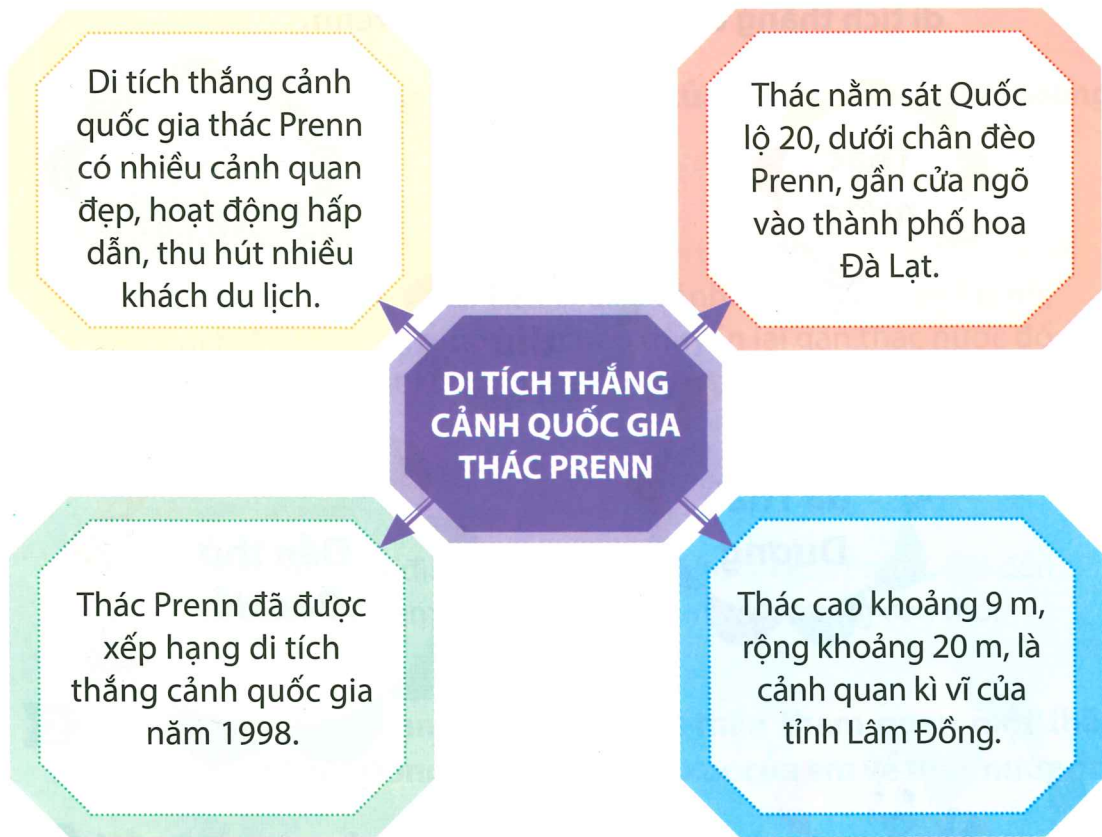
PHIẾU PHỎNG VẤN

Người phỏng vấn: Nguyễn Thị Kim Hiền

TÌM HIỂU VỀ THÁC PRENN VÀ NHỮNG ĐIỀU LƯU Ý KHI THAM QUAN

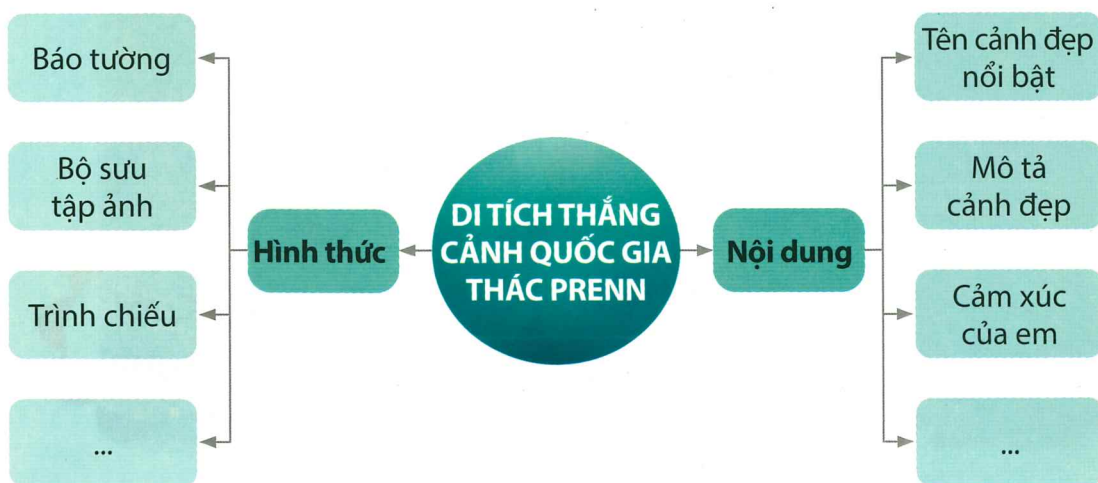
STT	Người được phỏng vấn	Câu hỏi phỏng vấn	Thông tin thu được	Ghi chú
1	Mẹ	Tại sao thác có tên là Prenn?	+ Thác Prenn xuất phát từ tiếng Cơ Ho là Prens, có nghĩa là "cà đắng", sau người dân đọc thành Prenn. Cà đắng là loài cây mọc hoang, quả ăn có vị đắng nhưng rất ngon, mọc nhiều ở 2 bên đầu nguồn của thác. + Thác Prenn đã được công nhận và cấp bằng di tích lịch sử văn hoá quốc gia vào năm 2000.	Mẹ là hướng dẫn viên du lịch
2	Anh trai	Khi tham quan thác Prenn, mọi người cần lưu ý điều gì để đảm bảo an toàn?	+ Cần thận với lối vào đường mòn ở thác. Trời mưa khu vực này rất trơn và trượt. + Khi tham gia chèo thuyền không nên lại gần dòng thác đổ vì nước đổ xuống dễ bị ướt và lật thuyền. + Nên đọc kĩ các quy định ở trước cổng tham quan di tích thắng cảnh quốc gia thác Prenn.	Anh trai là sinh viên ngành Du lịch

EM CẦN BIẾT



LUYỆN TẬP

1 Giới thiệu vẻ đẹp của di tích thắng cảnh quốc gia thác Prenn theo gợi ý sau.



2 Hãy giúp bạn ong nhỏ tìm tên những cảnh đẹp, trò chơi có ở di tích thắng cảnh quốc gia thác Prenn.

**Thác
nước**

**Đền thờ
Âu Lạc**

**Vườn
thú**

**Vườn
đá Thái
Dương**

**Đền thờ
Bác Hồ**



**Cưỡi
đà điểu**

**Chèo
thuyền**

**Đu
quay**

Cưỡi voi

**Cưỡi
ngựa**



VẬN DỤNG

- 1 **Đọc thông tin và chia sẻ cách ứng xử của em trong các tình huống dưới đây:**

Tình huống 1

Khi tham quan di tích thắng cảnh quốc gia thác Prenn, em thấy một bạn muốn ba chèo thuyền lại gần thác nước để để quan sát thật kĩ dòng thác chảy.

Tình huống 2

Em cùng gia đình đi tham quan khu du lịch Prenn. Khi đến thăm vườn thú, em trai em lấy đá ném vào những con thú.

- 2 **Cùng thầy cô và bạn bè hoặc người thân tham quan một thác nước ở tỉnh Lâm Đồng và chia sẻ cảm xúc của em về thác nước đó.**
- 3 **Vẽ một bức tranh về một cảnh đẹp ở địa phương em. Giới thiệu bức tranh đó với bạn bè, người thân của em.**



**Anh hùng Lực lượng vũ trang
nhân dân Lê Thị Pha
(1942 - 1972)**



*Phác hoạ chân dung Anh hùng
Lực lượng vũ trang nhân dân Lê Thị Pha*



KHỞI ĐỘNG

Quan sát hình ảnh và cho biết em đã nghe nói đến những danh nhân hoặc người có công nào dưới đây:

1



Bác sĩ A. Yersin

2



Anh hùng Lực lượng vũ trang
nhân dân Lê Thị Pha

3



Anh hùng Lao động
Cil Múp Ha Kriêng



KHÁM PHÁ

1 Tìm hiểu về Anh hùng Lực lượng vũ trang nhân dân Lê Thị Pha.

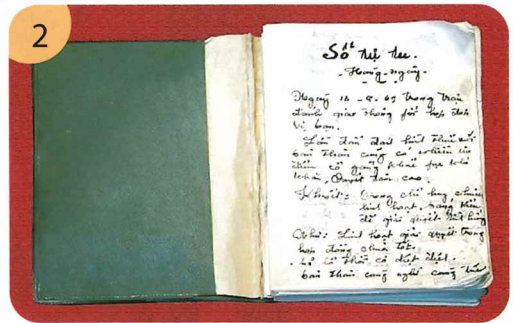
Đọc thông tin, quan sát hình ảnh và trả lời câu hỏi.

Anh hùng Lực lượng vũ trang nhân dân Lê Thị Pha (1942 - 1972)

Chị Lê Thị Pha sinh năm 1942 trong gia đình nông dân nghèo ở Củ Chi (Thành phố Hồ Chí Minh). Năm 20 tuổi, chị vào quân đội, tham gia nhiều trận đánh ác liệt, cùng đồng đội diệt hàng trăm tên địch. Năm 1962, chị được vinh dự đứng vào hàng ngũ của Đảng... Cuối năm 1968, chị được điều về làm Chính trị viên đơn vị nữ pháo binh của tỉnh Lâm Đồng.



Chị thường vào các nông trường chè để xây dựng cơ sở cách mạng, thuyết phục nhân dân cùng tham gia chiến đấu. Với nhiều chiến công, chị đã được Nhà nước ghi nhận và nhiều lần khen tặng những phần thưởng cao quý như: Huân chương Chiến công giải phóng hạng Ba; Danh hiệu Dũng sĩ quyết thắng cấp 2 - 3 và nhiều bằng khen cá nhân khác. Năm 1972, trên đường đi công tác, chị và đồng đội đã bị vướng mìn của địch và hi sinh. Năm 1978, chị Lê Thị Pha vinh dự được Nhà nước truy tặng danh hiệu Anh hùng Lực lượng vũ trang nhân dân. Tấm gương của chị nhắc nhở chúng ta phải sống sao cho xứng đáng với các thế hệ đi trước.



Sổ tự sự



- 1 Anh hùng Lực lượng vũ trang nhân dân Lê Thị Pha sinh và mất vào năm nào? Ở đâu?
- 2 Chị Lê Thị Pha đã được tặng những phần thưởng cao quý nào?

2 Đọc lời các nhân vật trong tranh và trả lời câu hỏi.

- Hai bạn đang nói về nhân vật nào?
- Nhân vật ấy có những gì đặc biệt?

Anh hùng Lê Thị Pha
đã hi sinh tuổi thanh xuân và cuộc đời
mình cho nền độc lập quê hương.

Mình sẽ xem kĩ đoạn
phim tư liệu bạn gửi
về chị Lê Thị Pha.



LUYỆN TẬP

1 Giới thiệu với bạn về cuộc đời và công lao của Anh hùng Lực lượng vũ trang nhân dân Lê Thị Pha theo các gợi ý sau:

- Chị sinh ở đâu? Vào năm nào?
- Những đóng góp của Anh hùng Lực lượng vũ trang nhân dân Lê Thị Pha cho quê hương Lâm Đồng.
- Em học được bài học gì từ tấm gương sáng của chị?

2 Hằng năm, Nhà nước và nhân dân Lâm Đồng thường làm gì để tưởng nhớ công ơn của Anh hùng Lực lượng vũ trang nhân dân Lê Thị Pha?



VẬN DỤNG

- 1 **Sưu tầm tranh, ảnh các đường phố, trường học,... mang tên Anh hùng Lực lượng vũ trang nhân dân Lê Thị Pha.**



Trường THPT Lê Thị Pha (thành phố Bảo Lộc, tỉnh Lâm Đồng)

- 2 **Viết thư cho bạn giới thiệu về những đóng góp của Anh hùng Lực lượng vũ trang nhân dân Lê Thị Pha. Chúng ta cần phải làm gì để thể hiện lòng biết ơn đối với các anh hùng hoặc người có công với quê hương Lâm Đồng?**

Anh hùng Lực lượng
vũ trang nhân dân Lê Thị Pha
(1942 – 1972)

.....

.....

.....

.....

.....



Nghề nuôi tằm - dệt lụa ở tỉnh Lâm Đồng



Tơ tằm Lâm Đồng



KHỞI ĐỘNG

Thi kể tên sản phẩm của các nghề truyền thống ở tỉnh Lâm Đồng mà em biết.





KHÁM PHÁ

Tìm hiểu về nghề nuôi tằm – dệt lụa ở Lâm Đồng.

Đọc thông tin, quan sát hình ảnh và trả lời câu hỏi.

Nghề nuôi tằm – dệt lụa ở tỉnh Lâm Đồng


Nghề nuôi tằm – dệt lụa đã có mặt ở Lâm Đồng từ những năm 1970. Nhờ điều kiện khí hậu và đất đai thuận lợi, Lâm Đồng hiện có diện tích trồng dâu và số lượng hộ nuôi tằm lớn; có nhà máy dệt và dệt lụa nhiều nhất Việt Nam.

Gần đây, nông dân Lâm Đồng đã ứng dụng nhiều giống mới, cải thiện kĩ thuật canh tác, chăm sóc tằm mới, thay cho việc trồng dâu nuôi tằm truyền thống.

Nhờ ứng dụng kĩ thuật tiến bộ, sản lượng kén tằm Lâm Đồng đã tăng rõ rệt, mang lại thu nhập ổn định cho người nông dân. Nghề nuôi tằm dần khôi phục đã cung cấp nguồn tơ tự nhiên cho các cơ sở ươm tơ, xe tơ.



Có bốn bước sản xuất tơ lụa: ① Trồng dâu, nuôi tằm; ② Ương tơ; ③ Dệt lụa; ④ Nhuộm màu. Sản phẩm tơ lụa mang thương hiệu Bảo Lộc – Lâm Đồng ngày càng được nhiều người biết đến với sản phẩm đa dạng, chất lượng tốt, mềm mại và sang trọng,...



Một số sản phẩm tơ lụa ở Lâm Đồng




- 1 Nghề nuôi tằm – dệt lụa ở Lâm Đồng có từ bao giờ?
- 2 Nêu các bước sản xuất tơ lụa.
- 3 Nghề nuôi tằm – dệt lụa ở Lâm Đồng đã mang lại lợi ích gì cho người dân?
- 4 Nêu các đặc điểm của sản phẩm tơ lụa ở Lâm Đồng.



LUYỆN TẬP

1 Sắp xếp và kể lại trình tự các bước sản xuất tơ lụa theo những hình gợi ý sau:



2 Cùng bạn giới thiệu về nghề nuôi tằm – dệt lụa ở tỉnh Lâm Đồng theo gợi ý sau:

- Tên nghề,
- Thời gian hình thành nghề nuôi tằm – dệt lụa ở tỉnh Lâm Đồng,
- Các sản phẩm chính,
- Cảm nhận của em về nghề nuôi tằm – dệt lụa ở tỉnh Lâm Đồng.



VẬN DỤNG

- 1** Giới thiệu một số sản phẩm tơ lụa hiện có trên thị trường Lâm Đồng hoặc nước ta mà em biết. Giải thích vì sao khách hàng lại rất thích sản phẩm tơ lụa Lâm Đồng?



Trang phục tơ lụa



Chăn ga, gối tơ lụa



Tranh trang trí làm từ tơ lụa




Khăn choàng tơ lụa

- 2** Chia sẻ cảm xúc của em khi tham quan một làng nghề/ nghề truyền thống có ở địa phương.



Rau, củ, quả ở Lâm Đồng



Hồng treo (thành phố Đà Lạt)



KHỞI ĐỘNG

Quan sát các hình ảnh và đọc tên một số loại rau, củ, quả ở tỉnh Lâm Đồng mà em biết.

1




2



3



4



5



6





KHÁM PHÁ

1 Tìm hiểu các loại rau, củ, quả ở Lâm Đồng.

Đọc thông tin, quan sát hình ảnh và thực hiện yêu cầu.

Rau, củ, quả ở Lâm Đồng

Lâm Đồng là tỉnh có điều kiện đất đai, khí hậu thích hợp để trồng các loại rau, củ, quả như: bắp cải, cải thảo, súp lơ, xà lách xoong, khoai tây, cà rốt, củ dền, cà chua, ớt ngọt, đậu Hà Lan, dâu,...

Trước đây, người dân trồng rau củ quả theo phương thức truyền thống nên năng suất không cao, chất lượng không đảm bảo. Hiện nay, nông dân đã áp dụng các thành tựu khoa học – công nghệ từ khâu gieo trồng, chăm sóc cho đến thu hoạch, bảo quản nông sản.



Một số loại rau, quả ở Lâm Đồng

Rau, củ, quả ở Lâm Đồng có chất lượng ngày càng cao, được người tiêu dùng trong và ngoài nước tin tưởng và lựa chọn cho các bữa ăn hằng ngày.

(Biên soạn theo Báo Lâm Đồng)



- 1 Kể tên các loại rau, củ, quả được trồng nhiều ở Lâm Đồng.
- 2 Vì sao các loại rau, củ, quả ở Lâm Đồng lại được mọi người tin tưởng và lựa chọn?

2 Đọc lời các nhân vật trong tranh và trả lời câu hỏi.

- Hai bạn đang nói về vấn đề gì?
- Các loại rau, củ, quả ấy có gì đặc biệt?

*Ngoài cảnh quan xinh đẹp,
Lâm Đồng còn nổi tiếng với các loại
rau, củ, quả tươi, ngon.*

*Lâm Đồng xứng đáng
là "vườn rau xanh của
Tây Nguyên".*



LUYỆN TẬP

1 Giới thiệu về các loại rau, củ, quả ở Lâm Đồng theo các gợi ý sau:

- Tên các loại rau, củ, quả được trồng nhiều ở Lâm Đồng.
- Các loại rau, củ, quả ở Lâm Đồng có gì đặc biệt so với rau, củ, quả trồng ở các tỉnh khác?

2 Giới thiệu một số món ăn, thức uống có sử dụng các loại rau, củ, quả ở Lâm Đồng mà em biết. Trong các món đó, em thích món ăn hoặc thức uống nào nhất? Vì sao?



Một số món ăn, thức uống có sử dụng các loại rau, quả ở Lâm Đồng



VẬN DỤNG


1 Quan sát các hình sau và cho biết hình nào là rau, củ, quả trồng ở Đà Lạt?



- 2 Sưu tầm hình ảnh và thông tin về các loại rau, củ, quả ở Lâm Đồng và chia sẻ bộ sưu tập đó với các bạn trong lớp.
- 3 Viết một đoạn văn giới thiệu về một vài loại rau, củ, quả có ở địa phương em theo gợi ý sau:



Di tích kiến trúc quốc gia Trường Cao đẳng Sư phạm Đà Lạt



Di tích kiến trúc quốc gia
Trường Cao đẳng Sư phạm Đà Lạt
(thành phố Đà Lạt)



KHỞI ĐỘNG

Xem một đoạn phim ngắn về di tích kiến trúc quốc gia Trường Cao đẳng Sư phạm Đà Lạt và nói những điều em thích về di tích này.



KHÁM PHÁ

1 Tìm hiểu di tích kiến trúc quốc gia Trường Cao đẳng Sư phạm Đà Lạt.

Đọc thông tin, quan sát hình ảnh và trả lời câu hỏi.

Di tích kiến trúc quốc gia Trường Cao đẳng Sư phạm Đà Lạt

Di tích kiến trúc quốc gia Trường Cao đẳng Sư phạm Đà Lạt nằm tại số 109 đường Yersin, Phường 10, thành phố Đà Lạt. Trường được người Pháp thiết kế và xây dựng vào năm 1927, trên ngọn đồi cạnh hồ Xuân Hương.

Trường có kiến trúc rất độc đáo với toà nhà chính uốn theo hình vòng cung mềm mại, bao quanh khoảng sân thật rộng.



Toàn cảnh Di tích kiến trúc quốc gia
Trường Cao đẳng Sư phạm Đà Lạt

Phía đầu toà nhà là tháp chuông hình ngọn bút cao vút, vươn mình trên những rặng thông.

Tầng trệt toà nhà để trống làm sân chơi với những cột tròn và vòm hình chữ U tạo nét cổ kính. Toàn bộ toà nhà được ốp bằng gạch trần đỏ được vận chuyển từ Pháp sang.



Nối giữa các toà nhà là những hành lang có mái che bằng bê tông lượn sóng, tạo vẻ đẹp duyên dáng và sự kết nối cho toàn bộ kiến trúc.

Tượng bác sĩ Yersin, người khám phá ra vùng đất Lâm Đồng, được đặt trang trọng trong khuôn viên trường.

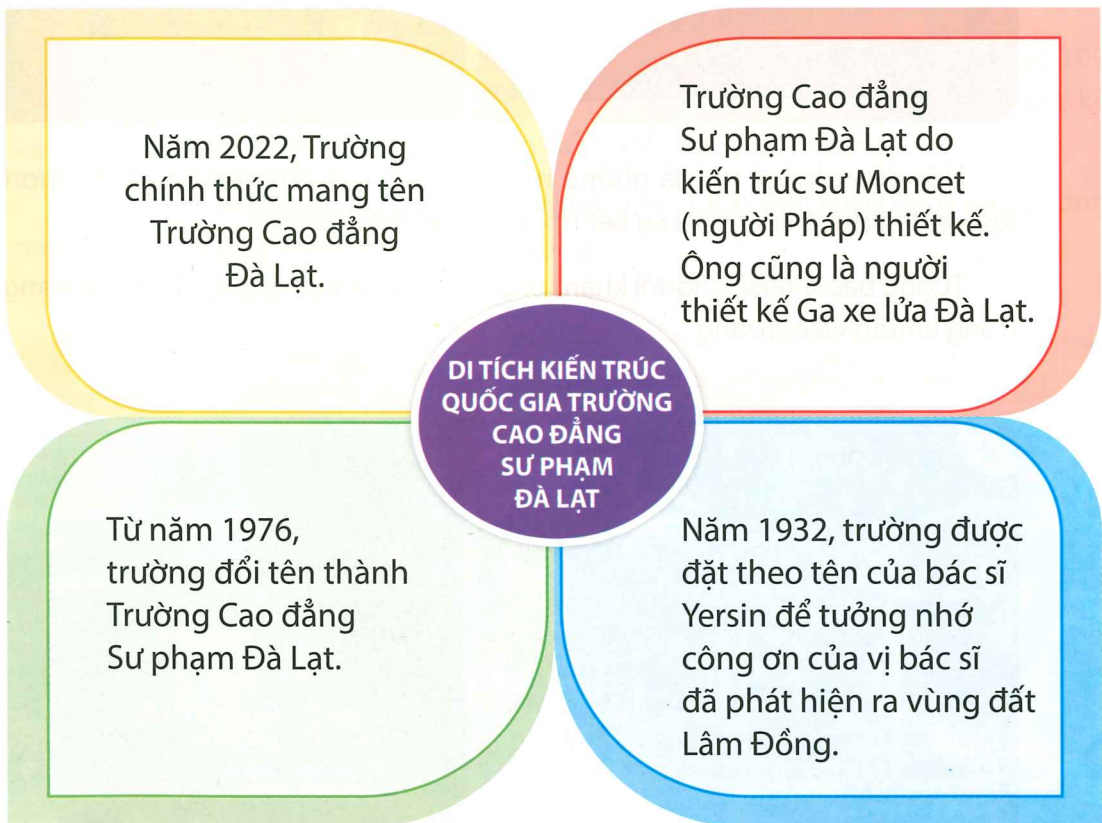


Với vẻ đẹp độc đáo của mình, Trường được Hiệp hội Kiến trúc Quốc tế công nhận là một trong 1 000 công trình kiến trúc tiêu biểu của thế giới trong thế kỉ XX. Năm 2001, Trường được Bộ Văn hoá – Thông tin (nay là Bộ Văn hoá Thể thao và Du lịch) xếp hạng là Di tích kiến trúc quốc gia.

?

- 1 Di tích kiến trúc quốc gia Trường Cao đẳng Sư phạm Đà Lạt nằm ở địa phương nào của tỉnh Lâm Đồng? Trường xây dựng vào năm nào?
- 2 Mô tả vẻ đẹp trong kiến trúc của Trường.
- 3 Di tích Trường Cao đẳng Sư phạm Đà Lạt đạt được những danh hiệu gì về mặt kiến trúc?

2 Tìm hiểu thêm một số thông tin về di tích kiến trúc quốc gia Trường Cao đẳng Sư phạm Đà Lạt.



Đọc các thông tin trên và trả lời câu hỏi:

- Trường do ai thiết kế?
- Tại sao Trường được đổi theo tên của bác sĩ Yersin vào năm 1932?
- Trường mang tên Trường Cao đẳng Sư phạm Đà Lạt từ năm nào?
- Hiện nay, Trường có tên gọi là gì?



LUYỆN TẬP

- 1** Dựa vào những điều em đã học, hãy mô tả vẻ đẹp của kiến trúc Trường Cao đẳng Sư phạm Đà Lạt với những người em quen biết để giới thiệu họ đến tham quan di tích này.
- 2** Viết cảm nhận của em về di tích.



VẬN DỤNG

- 1** Xây dựng kế hoạch tham quan Trường Cao đẳng Sư phạm Đà Lạt theo các gợi ý sau:


- Lập kế hoạch tham quan:
 - + Thời gian,
 - + Địa điểm,
 - + Phương tiện di chuyển,
 - + Người thân đi cùng,...
- Chuẩn bị các đồ dùng cá nhân, đồ dùng ghi chép,...
- Sản phẩm thu hoạch sau khi tham quan (hình ảnh, bài ghi chép,...).
- ...

- 2** Sắm vai hướng dẫn viên du lịch nhí giới thiệu về Trường Cao đẳng Sư phạm Đà Lạt với bạn bè của em theo gợi ý sau:

- Trường Cao đẳng Sư phạm Đà Lạt ở địa phương nào của tỉnh Lâm Đồng, trường được xây dựng từ năm nào?
- Kiến trúc của trường có những nét gì độc đáo?
- Trường đạt những danh hiệu nào về mặt kiến trúc?
- ...

- 3** Cùng thầy cô và bạn bè hoặc người thân tham quan/ xem video di tích kiến trúc quốc gia Trường Cao đẳng Sư phạm Đà Lạt và chia sẻ cảm xúc của em về cảnh quan di tích này.

Ngày hội văn hoá, thể thao vùng đồng bào dân tộc thiểu số tỉnh Lâm Đồng



*Trình diễn công chiêng trong Ngày hội văn hoá,
thể thao vùng đồng bào dân tộc thiểu số
tỉnh Lâm Đồng lần thứ V, Đơn Dương, 2022*



KHỞI ĐỘNG

Hãy giúp chú ong tìm những bông hoa có tên lễ hội ở Lâm Đồng.

Lễ hội
Trà

Lễ cúng
cơm mới

Lễ hội
Cà phê

Lễ hội
Công
chiêng

Festival hoa
Đà Lạt



Hội
Đua voi

Lễ
Óc-om-bóc

Lễ hội đua
ghe Ngo

Lễ Kỳ
yên

Lễ đấu
vật



1 Tìm hiểu ngày hội văn hoá, thể thao vùng đồng bào dân tộc thiểu số tỉnh Lâm Đồng.

Đọc các thông tin, quan sát hình ảnh và trả lời câu hỏi.

Ngày hội văn hoá, thể thao vùng đồng bào dân tộc thiểu số tỉnh Lâm Đồng

Ngày hội văn hoá, thể thao vùng đồng bào dân tộc thiểu số tỉnh Lâm Đồng là cơ hội để người dân giao lưu, học hỏi, giữ gìn và phát huy các giá trị văn hoá truyền thống của các dân tộc trên địa bàn tỉnh.

Các hoạt động chính diễn ra trong ngày hội như: diễu hành xe tuyên truyền, đêm hội “âm vang cao nguyên”, hội thi ẩm thực truyền thống, thể thao và các trò chơi dân gian, diễn tấu công chiêng, hát dân ca,...

Đặc biệt, ngày hội có sự tham gia của các nghệ nhân với nhiều nhạc cụ truyền thống trình diễn như: công chiêng, trống, khèn bầu,.... đã lôi cuốn người xem từ lúc bắt đầu cho đến khi kết thúc.



Hội thi diễn tấu công chiêng



Đêm hội “âm vang cao nguyên”

Ngày hội văn hoá, thể thao vùng đồng bào dân tộc thiểu số tỉnh Lâm Đồng được tổ chức với mong muốn đội ngũ nghệ nhân dân gian tiếp tục kế thừa, trao truyền di sản văn hoá quý báu của cha ông để lại, để các giá trị văn hoá ấy tiếp tục được gìn giữ, phát huy gắn với khai thác phát triển du lịch, dịch vụ.

(Biên soạn theo Địa chí Lâm Đồng)



Tái hiện hoạt động giã gạo




Chuẩn bị cho hoạt động lửa trại



- 1 Ngày hội văn hoá, thể thao vùng đồng bào dân tộc thiểu số tỉnh Lâm Đồng được tổ chức với mục đích gì? Những nhạc cụ truyền thống nào được biểu diễn trong lễ hội?
- 2 Kể tên các hoạt động chính diễn ra trong ngày hội.

2 Tìm hiểu các nhạc cụ trình diễn trong ngày hội

Quan sát các hình và nêu tên một số nhạc cụ trình diễn trong ngày hội mà em biết.





LUYỆN TẬP

- 1** Giới thiệu với bạn bè về Ngày hội văn hoá, thể thao vùng đồng bào dân tộc thiểu số tỉnh Lâm Đồng theo các gợi ý sau:
 - Ngày hội văn hoá, thể thao vùng đồng bào dân tộc thiểu số tỉnh Lâm Đồng được tổ chức với mong muốn gì?
 - Các hoạt động chính diễn ra trong ngày hội.
 - Nêu cảm nhận của em sau khi tìm hiểu về ngày hội hấp dẫn này.
- 2** Viết cảm nhận của em về một hoạt động em thích nhất trong ngày hội. Giải thích vì sao.



VẬN DỤNG

- 1** Nơi em ở có tổ chức những hoạt động văn hoá hay lễ hội nào không? Hãy tìm hiểu và mô tả cho bạn bè, người thân của em về những hoạt động văn hoá hoặc lễ hội ấy.
- 2** Sưu tầm những đoạn phim ngắn về các lễ hội hoặc các loại hình nghệ thuật do các nghệ nhân hoặc nhân dân ở Lâm Đồng trình diễn.



Học sinh thôn Diom A, xã Lạc Xuân, Đơn Dương
luyện tập tham gia ngày hội

GIẢI THÍCH THUẬT NGỮ

THUẬT NGỮ, KHÁI NIỆM	GIẢI THÍCH
Anh hùng Lực lượng vũ trang nhân dân	Danh hiệu vinh dự của Nhà nước phong tặng hoặc truy tặng cho người hoặc đơn vị có thành tích và cống hiến đặc biệt xuất sắc trong chiến đấu bảo vệ Tổ quốc.
Di tích	Là dấu vết của quá khứ còn lưu lại trên mặt đất hoặc trong lòng đất, có ý nghĩa về mặt văn hoá, lịch sử.
Di tích lịch sử văn hoá	Là công trình xây dựng, hiện vật và môi trường bao quanh có giá trị lịch sử, văn hoá.
Làng nghề	Là nơi lưu giữ một hoặc nhiều nghề thủ công lâu đời; sống bằng (hoặc chủ yếu bằng) nghề thủ công ở khu vực nông thôn.
Truyền thống	Là những thói quen, tập tục, những giá trị văn hoá lâu đời,... được truyền từ đời này sang đời khác.
Văn hoá	Là những giá trị vật chất và tinh thần do con người sáng tạo ra trong quá trình lịch sử.



DANH MỤC TÁC GIẢ HÌNH ẢNH

Trong tài liệu có sử dụng hình ảnh của các tác giả và một số cơ quan trên địa bàn tỉnh Lâm Đồng. Xin chân thành cảm ơn quý tác giả.

STT	Hình	Trang	Tác giả	STT	Hình	Trang	Tác giả
1	hình	4	Ngô Văn Lai	19	A	24	Công ty Lụa Việt
2	hình	5	Ngô Văn Lai	20	B, C, D	24	Báo Lâm Đồng
3	hình	6	Ngô Văn Lai	21	hình	25	Ngô Văn Lai
4	1, 2, 3, 4	7	Ngô Văn Lai	22	6	26	Ngô Văn Lai
5	5	7	Hà Hữu Nết	23	1, 2, 3, 4, 5	26	Báo Lâm Đồng
6	1, 2, 3, 4	8, 9	Ngô Văn Lai	24	1, 2	27	Báo Lâm Đồng
7	hình	13	Đào Thị Hà	25	hình	28	Đào Thị Hà
8	hình	14	Bảo tàng Lâm Đồng	26	1, 2	28	Báo Lâm Đồng
9	1, 2	15	Bảo tàng Lâm Đồng	27	1 - 6	29	Báo Lâm Đồng
10	3	15	Báo Bưu điện Lâm Đồng	28	hình	31	Ngô Văn Lai
11	1, 2	16	Bảo tàng Lâm Đồng	29	1	32	Báo Lâm Đồng
12	1, 2	18	Sở GD&ĐT Lâm Đồng	30	2, 3	33	Ngô Văn Lai
13	hình	19	Nguyễn Văn Thương	31	4, 5	33	Nguyễn Minh Hiếu
14	2	20	Công ty Lụa Việt	32	hình	36	Sở GD&ĐT Lâm Đồng
15	1, 3, 4	20	Báo Lâm Đồng	33	1, 2	38	Sở GD&ĐT Lâm Đồng
16	1, 2, 3, 4	21	Nguyễn Văn Thương	34	3	39	Sở GD&ĐT Lâm Đồng
17	1, 2, 3	22	Công ty Lụa Việt	35	4, 1	39	Hà Hữu Nết
18	A, B, C, D	23	Nguyễn Văn Thương	36	hình	40	Báo Lâm Đồng

TÀI LIỆU THAM KHẢO

- [1]. Cổng thông tin điện tử của UBND tỉnh Lâm Đồng, UBND các huyện và thành phố trực thuộc tỉnh Lâm Đồng; các Sở, ban, ngành, Báo Lâm Đồng,...
- [2]. Ủy ban nhân dân tỉnh Lâm Đồng, Sở Giáo dục và Đào tạo Lâm Đồng, *Tài liệu giáo dục địa phương tỉnh Lâm Đồng các lớp 1, 2, 6*, Lâm Đồng.
- [3]. Ủy ban nhân dân tỉnh Lâm Đồng, *Địa chí Lâm Đồng*, Nhà xuất bản Văn hoá dân tộc, 2001.

Chịu trách nhiệm xuất bản:

Tổng Giám đốc **HOÀNG LÊ BÁCH**

Chịu trách nhiệm nội dung:

Tổng biên tập **PHẠM VĨNH THÁI**

Tổ chức và chịu trách nhiệm bản thảo:

Giám đốc Sở Giáo dục và Đào tạo tỉnh Lâm Đồng **PHẠM THỊ HỒNG HẢI**

Phó Tổng biên tập **ĐINH GIA LÊ**

Tổng Giám đốc Công ty CP Đầu tư và Phát triển Giáo dục Phương Nam **LÊ PHƯƠNG MAI**

Biên tập nội dung : **TRƯƠNG THỊ THÚY NGÀ**

Thiết kế sách : **ĐẶNG THỊ THANH LY**

Trình bày bìa : **ĐẶNG THỊ THANH LY**

Sửa bản in : **TRƯƠNG THỊ THÚY NGÀ**

Chế bản : **Công ty CP Đầu tư và Phát triển Giáo dục Phương Nam**

Bản quyền thuộc Ủy ban nhân dân tỉnh Lâm Đồng, Sở Giáo dục và Đào tạo tỉnh Lâm Đồng. Nhà xuất bản Giáo dục Việt Nam và Công ty Cổ phần Đầu tư và Phát triển Giáo dục Phương Nam giữ quyền công bố tác phẩm.

Tất cả các phần nội dung của cuốn sách này đều không được sao chép, lưu trữ, chuyển thể dưới bất kỳ hình thức nào khi chưa có sự cho phép bằng văn bản của Ủy ban nhân dân tỉnh Lâm Đồng Sở Giáo dục và Đào tạo tỉnh Lâm Đồng, Nhà xuất bản Giáo dục Việt Nam và Công ty Cổ phần Đầu tư và Phát triển Giáo dục Phương Nam.

TÀI LIỆU GIÁO DỤC ĐỊA PHƯƠNG TỈNH LÂM ĐỒNG – LỚP 3

Mã số: G0PH3Q001P23 - ĐTN

In 30.000 bản, (QĐ in số 09-STK) khổ 19 x 26,5 cm. Số in: 0525

Đơn vị in: Công ty TNHH Một thành viên In Quân đội 2

Địa chỉ: 65 Hồ Văn Huê - Phường 9 - Quận Phú Nhuận - TP.HCM

Số ĐKXB: 670-2023/CXBIPH/3-623/GD


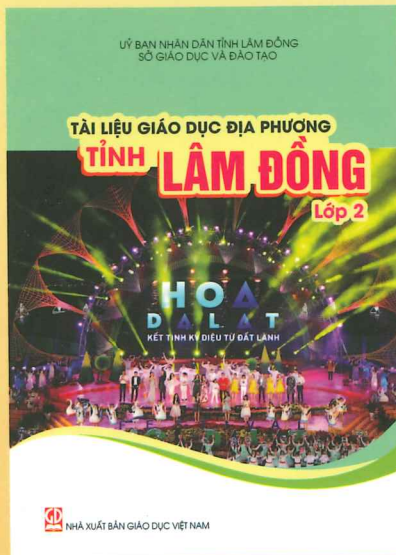
Số QĐXB: 86TK/QĐ-GD-HCM ngày 09 tháng 03 năm 2023

In xong và nộp lưu chiểu tháng 03 năm 2023

Mã số ISBN: 978-604-0-37632-9



HUÂN CHƯƠNG HỒ CHÍ MINH



BỘ SÁCH ĐƯỢC PHÁT HÀNH TẠI:

- **CÔNG TY CỔ PHẦN ĐẦU TƯ VÀ PHÁT TRIỂN GIÁO DỤC PHƯƠNG NAM**
Địa chỉ: 231 Nguyễn Văn Cừ, Quận 5, TP. Hồ Chí Minh
Điện thoại: (028) 7303 5556 - Fax: (028) 3830 0702 - Website: phuongnam.edu.vn
- **CÔNG TY CỔ PHẦN SÁCH VÀ THIẾT BỊ TRƯỜNG HỌC CÁC TỈNH, THÀNH PHỐ**
- **CÁC CỬA HÀNG SÁCH TẠI TP. HỒ CHÍ MINH**
231 Nguyễn Văn Cừ, Quận 5. Điện thoại: (028) 7303 5556 - 801
223 Nguyễn Tri Phương, Quận 5. Điện thoại: (028) 3859 1410
116 Đinh Tiên Hoàng, quận Bình Thạnh. Điện thoại: (028) 3899 7116



ISBN 978-604-0-37632-9



9 786040 376329

Giá: 19.000đ